

## « VOYAGE AU CENTRE DE L'ARBRE »

### Dossier Technique




- **Durée:** 45 minutes :
- **Public :** Tout public à partir de 7 ans – Scolaires à partir du cycle 2
- **Jauge :** 250 personnes
- **Type :** théâtre végétal interactif
- **La scénographie :** un vaisseau d'exploration suspendu sous des grands arbres + un espace de jeu au sol.
- **Technique :** spectacle autonome (matériel son et lumière fourni.)
- **Versions possibles :** représentations en journée ou nocturne en lumières (forfait représentations pour les scolaires + nocturne tout public.)

*Le Comte Herbert de Villefeuille, génial professeur, le Capitaine Forficule, navigateur chevronné, et Pamela, intrépide hôtesse, sont réunis pour accomplir une mission pas tout à fait impossible :  
**Révéler à la face du monde le miracle de l'invention végétale.***

*Grâce à l' "HélioStar", vaisseau d'exploration végétal, ils s'embarquent avec vous pour une première mondiale : **un voyage au centre de l'arbre !***

*Au travers de cette fable scientifique aux accents poétiques et déjantés, parsemée d'effets spéciaux, **partez à la découverte du monde microscopique et du fonctionnement biologique des arbres.***






## L'histoire des personnages :

Chercheur en biologie micro-cellulaire au célèbre laboratoire botanique de Troufignac les Glands, le Comte De Villefeuille croise un jour la route du Capitaine Forficule, navigateur et aventurier ayant parcouru le monde entier au volant de machines insolites. Ils tombent immédiatement en amitié et décident bientôt de monter ensemble une folle expédition : une exploration arboricole in vivo.

Leur objectif : trouver le moyen de devenir microscopiques pour aller explorer l'intérieur de ces monuments vivants fantastiques que sont les arbres. Il leur faut pour cela construire une nouvelle machine ! Après de nombreuses expériences infructueuses, leurs recherches sont rejetées par le monde scientifique. Mais « D'expérience vient la science », voici leur unique credo. Ils ne se découragent pas et finissent par mettre au point l'HelioStar, le vaisseau qui leur permettra de révolutionner l'étude du monde vivant!



Aujourd'hui tout est prêt. Les conditions sont réunies. Vous allez assister en exclusivité au lancement de l'expédition. Ils ont recruté pour les besoins de cette mission Pamela, une coiffeuse de province transformée pour l'occasion en hôtesse qui suivra les opérations depuis la tour de contrôle. Ils vont embarquer avec eux 2 voyageurs-témoins.. Reviendront-ils sains et saufs de ce voyage incroyable ?

*Herbert : « Tout va commencer ici au pied de l'arbre. Nous allons devoir trouver un moyen pour pénétrer à l'intérieur du sol afin de rejoindre le système racinaire, il sera notre porte d'entrée dans le tronc. Là, au cœur de l'arbre, nous n'aurons plus qu'à nous laisser porter par la sève comme dans un ascenseur. Puis il faudra s'insérer dans une de ces branches là-haut et nous glisser jusqu'à la feuille. Et là, ce sera l'apothéose ! »*

## Note d'intention :

Le spectacle « Voyage au Centre de l'arbre » a été conçu dans une démarche de mise en valeur des arbres et de sensibilisation à leur caractère extraordinaire. Ce voyage est une épopée fantastique inspirée par les aventures de Jules Vernes et par les nombreux films de science fiction prenant comme support la diminution des êtres humains dans un but scientifique.

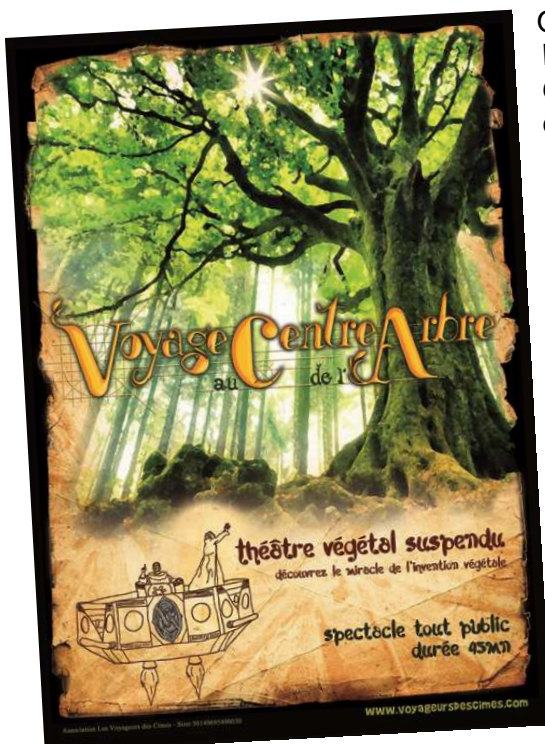
On y trouve une foule de références cinématographiques (*Star Wars, Titanic, Il était une fois dans l'ouest, Retour vers le futur, Christophe Colomb, etc.*) qui n'échapperont pas aux plus grands et divertiront les plus jeunes.

La drôlerie des personnages et des situations y est prétexte à une explication scientifique au sujet de la nature et du fonctionnement biologique des arbres. Une succession de "tableaux" sonores et visuels constituant les étapes du voyage, permettent ainsi d'appréhender de nombreuses notions telles que le sol, l'humus, le système racinaire, le bois, la photosynthèse, etc.

Le burlesque se mêle au pédagogique dans une joyeuse aventure qui permettra à chacun d'en apprendre un peu plus au sujet des plus grands végétaux de notre planète.

une création 2013

>> vidéo et photos sur [www.voyageursdescimes.com](http://www.voyageursdescimes.com)



## Logistique et fiche technique:

**Équipe :** 2 comédiens-grimpeurs et 1 comédienne régisseuse (+ 1 technicien lumière si nocturne)

**Temps de montage :** 6 heures de montage et 3 heures de démontage (en fonction de l'implantation des arbres et du site).

**Technique :** Les accroches de la structure se font dans les arbres par des Educateurs de Grimpe d'Arbres expérimentés et diplômés. Matériel adapté.

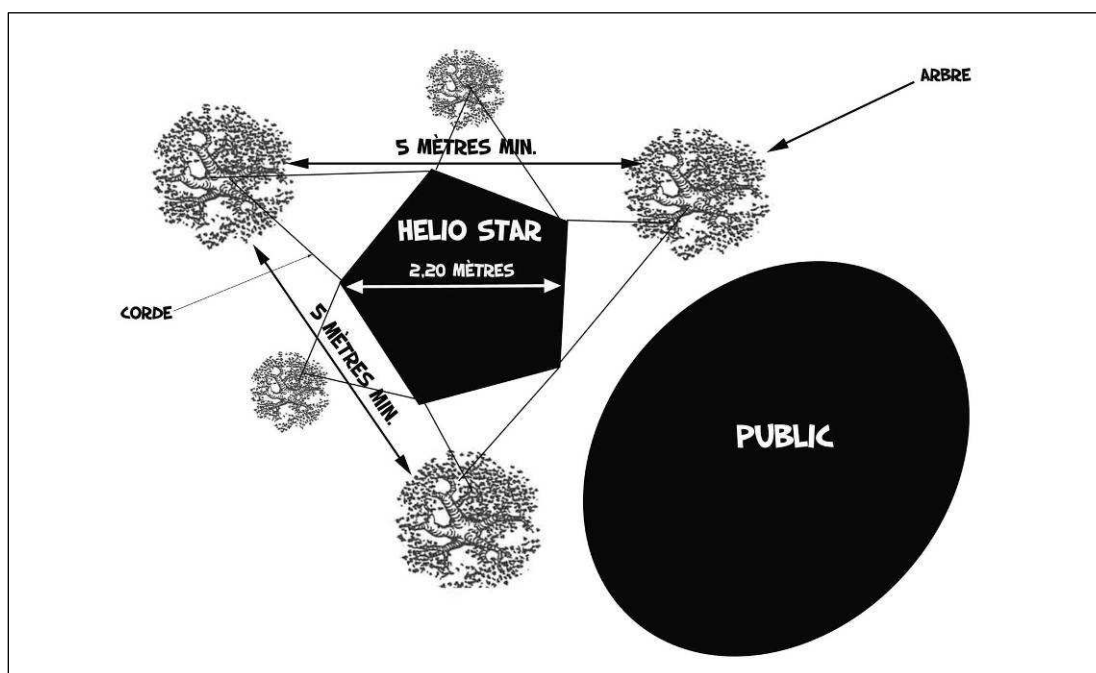
**Besoins d'accès :** Accès au niveau des arbres (ou à proximité) avec 1 véhicule + remorque.

**Besoins en matériel :** spectacle autonome. l'organisateur doit seulement prévoir :

- Bancs, chaises ou moquettes/tapis au sol pour public
- Une table + 2 chaises pour la régie
- Échelle 3 pans (si possible)

**Puissance et alimentation électrique :** 2KW (une sono + une machine à fumée + ventilateurs) / prise 200v / 16A (+ 2KW si nocturne avec lumières). Amener impérativement l'alimentation électrique jusqu'à site d'implantation.

## Implantation :



**Situation public :** Ne doit pas être installé en contrebas de l'installation, mais au même niveau ou légèrement au dessus.

## Le Site Arboré :

3 à 6 arbres de diamètre supérieur à 50 cm, avec une hauteur minimal de 12m, sur une zone la plus plane possible. Ou un arbre d'envergure, ouvert, vieux sujet (platane, chêne, cèdre...). Ces arbres doivent être vigoureux et ne pas présenter de problèmes mécaniques.

Après envoi de photos (avec échelle humaine), un repérage est recommandé / dans tous les cas les arbres seront validés par notre personnel compétent\* en amont de l'installation.

(\* CQP Educateur de Grimpe d'Arbres et Formation Caducée de l'Arbre)

**Impacts sur les arbres :** Notre démarche étant une démarche de mise en valeur des arbres, nous prenons un soin particulier à limiter notre impact sur ces derniers (équipement avec des techniques adaptées, protections sur les ancrages, prise en compte de l'environnement proche...).

## Contacts :

**production et diffusion :** Claire 06

**technique et repérage :** Mathieu 0678426904

Association Les Voyageurs des Cimes

ESCDD - place de l'évêché 26150 DIE

voyageursdescimes@gmail.com // www.voyageursdescimes.com

